



AUTORITATEA  
DE SUPRAVEGHERE  
FINANCIARĂ

# EVOLUȚIA PIETEI DE ASIGURĂRI în anul 2022

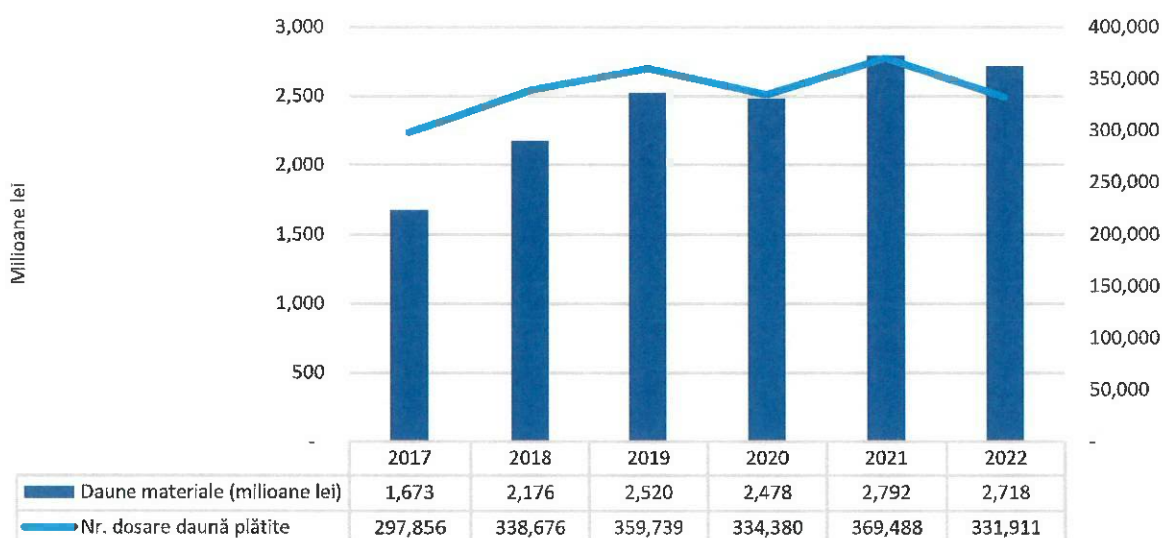
Tabelul 6 Dinamica primelor brute subscrise pe clase de asigurări în perioada 2018 – 2022

Categorie	Clasa Asigurare	PBS (lei)				
		2018	2019	2020	2021	2022
AG	A1	53.459.232	58.116.782	51.112.155	54.551.641	57.584.840
	A2	230.012.472	223.069.263	274.528.817	297.648.598	400.497.028
	A3	2.073.377.389	2.317.544.160	2.414.018.491	2.724.708.365	3.059.362.832
	A4	3.921.994	3.609.295	4.416.128	6.282.768	6.281.437
	A5	10.716.567	12.101.680	15.862.808	14.322.091	24.343.861
	A6	22.210.800	14.918.828	14.413.247	15.209.630	19.401.358
	A7	34.917.692	37.054.527	25.226.821	28.209.872	35.246.276
	A8	1.064.538.857	1.165.466.756	1.234.502.125	1.330.291.736	1.507.705.559
	A9	155.437.814	176.161.218	191.518.380	209.140.974	240.396.373
	A10	3.741.919.989	3.985.774.635	4.188.128.313	6.114.228.283	7.594.936.723
	A11	16.764.951	18.405.424	10.601.582	8.387.988	10.356.517
	A12	5.972.149	6.131.988	5.532.757	8.900.841	10.655.399
	A13	251.353.918	272.921.548	296.797.873	307.225.944	379.369.611
	A14	1.242.816	556.099	660.962	783.271	454.162
	A15	229.727.434	276.385.828	460.252.843	345.382.367	298.522.924
	A16	25.134.327	27.762.568	22.783.152	43.970.557	44.512.356
	A17	73.395	218.439	701.260	849.084	915.465
	A18	121.289.342	138.011.170	65.240.862	120.755.166	170.025.786
<b>TOTAL</b>	<b>8.042.071.138</b>	<b>8.734.210.208</b>	<b>9.276.298.576</b>	<b>11.630.849.176</b>	<b>13.860.568.507</b>	
AV	C1	1.486.795.597	1.417.601.050	1.440.499.053	1.660.436.407	1.747.748.971
	C2	11.123	10.824	11.271	7.118	8.922
	C3	505.515.736	674.633.376	596.348.126	744.507.616	625.503.755
	C4	0	0	0	-	-
	C5	0	0	0	-	-
	C6	0	0	0	-	-
	C7	0	0	0	-	-
	A1	5.398.324	5.499.595	5.615.260	6.004.102	5.256.964
	A2	104.734.513	158.270.341	176.823.125	199.313.852	269.098.570
	<b>TOTAL</b>	<b>2.102.455.293</b>	<b>2.256.015.186</b>	<b>2.219.296.835</b>	<b>2.610.269.095</b>	<b>2.647.617.182</b>
<b>TOTAL</b>	<b>10.144.526.431</b>	<b>10.990.225.394</b>	<b>11.495.595.411</b>	<b>14.241.118.271</b>	<b>16.508.185.689</b>	

În ceea ce privește distribuția geografică a subscrisorilor, se observă că atât în cazul asigurărilor generale, cât și al asigurărilor de viață, contractele cu valoarea cumulată cea mai importantă sunt realizate în București și Ilfov, după care urmează, la o distanță semnificativă, regiunile Nord-Vest și Sud și Centru.



Grafic 35 Evoluția despăgubirilor plătite în perioada 2017 – 2022 pentru daune materiale și numărul dosarelor de daună plătite aferente



\*Notă: sunt incluse doar societățile autorizate și reglementate de ASF; nu sunt incluse sumele plătite de FGA

Daunele plătite pentru persoane fizice au fost mai mari comparativ cu cele plătite pentru persoane juridice, atât pentru vătămările corporale, cât și pentru daunele materiale în toate perioadele analizate.

Tabelul 44 Evoluția daunelor plătite RCA - vătămări corporale

	2017	2018	2019	2020	2021	2022
Daune plătite PF	309.944.114	350.891.128	365.144.013	413.580.791	469.271.374	461.309.405
Daune plătite PJ	213.202.687	203.283.513	235.319.594	217.219.694	268.864.884	203.997.317
<b>Total daune plătite</b>	<b>523.146.801</b>	<b>554.174.641</b>	<b>600.463.607</b>	<b>630.800.484</b>	<b>738.136.258</b>	<b>665.306.722</b>

\*Notă: sunt incluse doar societățile autorizate și reglementate de ASF; nu sunt incluse sumele plătite de FGA

Tabelul 45 Evoluția daunelor plătite RCA - daune materiale

	2017	2018	2019	2020	2021	2022
Daune plătite PF	980.239.737	1.300.009.810	1.531.731.995	1.492.058.313	1.901.096.695	1.869.142.084
Daune plătite PJ	692.590.634	875.868.506	988.420.335	986.370.441	891.045.902	848.956.867
<b>Total daune plătite</b>	<b>1.672.830.371</b>	<b>2.175.878.316</b>	<b>2.520.152.330</b>	<b>2.478.428.755</b>	<b>2.792.142.597</b>	<b>2.718.098.951</b>

\*Notă: sunt incluse doar societățile autorizate și reglementate de ASF; nu sunt incluse sumele plătite de FGA

În ceea ce privește daunele medii plătite pentru RCA, calculate ca raport dintre despăgubirile plătite și numărul de dosare de daună plătite, dauna medie plătită pentru vătămări corporale s-a situat la circa 86.437 lei și cea plătită pentru daune materiale la 8.189 lei.

## **Analiza raportărilor privind dosarele de daună avizate la societățile de asigurare-reasigurare în baza contractelor de asigurare obligatorie RCA în trimestrul IV al anului 2020**

În conformitate cu prevederile Normei A.S.F. nr. 18/2017 privind procedura de soluționare a petițiilor referitoare la activitatea societăților de asigurare și reasigurare și brokerilor de asigurare, denumită, în continuare, Norma A.S.F. nr. 18/2017, stipulate la art. 5 alin. (11) lit. c)<sup>1</sup>, societățile de asigurare au obligația de a transmite la A.S.F. trimestrial, situația privind dosarele de daună deschise în baza contractelor RCA (aferele activității din România).

Analiza este efectuată pentru societățile de asigurare autorizate în baza Legii nr. 237/2015 privind autorizarea și supravegherea activității de asigurare și reasigurare, cu modificările și completările ulterioare.

Din analiza realizată în cadrul Serviciului Petiții pentru raportările aferente trimestrului IV al anului 2020 au rezultat următoarele:

### **1. Transmiterea raportărilor**

Potrivit prevederilor stipulate la art. 5 alin. (12)<sup>2</sup> din Norma A.S.F. nr. 18/2017, raportările menționate la alin. (11) se transmit către A.S.F. în format electronic, în termen de 45 de zile de la încheierea trimestrului pentru care se întocmește raportarea.

Totodată, potrivit prevederilor art. 5 alin. (13)<sup>3</sup> din Norma A.S.F. nr. 18/2017, societățile de asigurare au obligația de transmitere către A.S.F. a unei adrese scrise, semnată olograf sau cu semnătură electronică extinsă de către unul dintre membrii conducerii executive, cu respectarea termenului de raportare aferent.

Din analiza raportărilor transmise pentru trimestrul IV al anului 2020 de către societățile de asigurare autorizate să practice asigurarea obligatorie auto RCA în perioada de raportare s-a constatat că toate societățile au îndeplinit obligația de raportare electronică în termenul precizat anterior (14.02.2021).

În ceea ce privește adresa de certificare a corectitudinii și completitudinii datelor încărcate electronic, din analiza efectuată rezultă că obligația de transmitere a acesteia (pe

---

<sup>1</sup> Art. 5 alin. (11) lit. c) din Norma A.S.F. nr. 18/2017: „Societățile transmit trimestrial către A.S.F. următoarele raportări: (...) c) „Situația privind dosarele de daună deschise în baza contractelor RCA (aferele activității din România)”, care conține dosarele de daună avizate în baza contractelor RCA în perioada de raportare, se transmite numai de către societățile de asigurare autorizate să practice RCA și se întocmește conform precizărilor primite din partea structurii organizatorice care centralizează datele”;

<sup>2</sup> Art. 5 alin. (12) din Norma A.S.F. nr. 18/2017: „Raportările menționate la alin. (11) se transmit către A.S.F. în format electronic, în termen de 45 de zile de la încheierea trimestrului pentru care se întocmește raportarea, prin încărcarea datelor în aplicația de raportări electronice.”

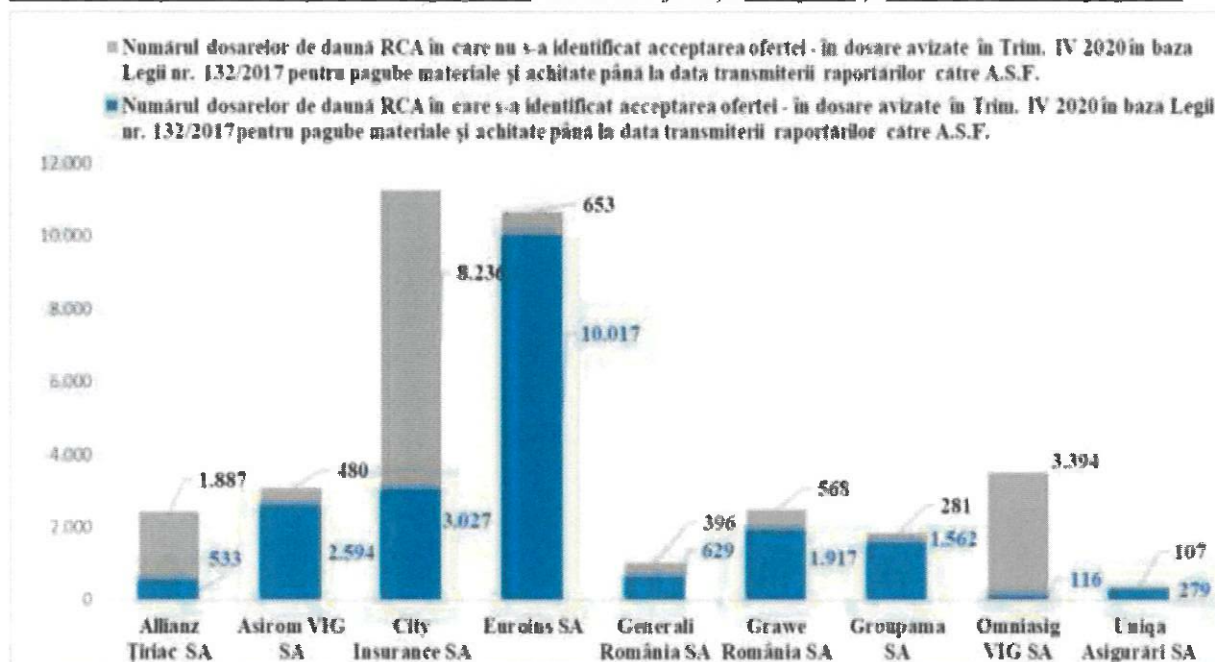
<sup>3</sup> Art. 5 alin. (13) lit. a) și lit. b) din Norma A.S.F. nr. 18/2017: „În scopul certificării corectitudinii și completitudinii datelor cuprinse în raportările menționate la alin. (11), precum și a datei la care acestea au fost transmise și încărcate electronic, societățile transmit către A.S.F. o adresă scrisă, semnată olograf sau cu semnătură electronică extinsă de către unul dintre membrii conducerii executive, cu respectarea termenului de raportare aferent”.

Tabel nr. 9: Analiza duratei medii de plată a dosarelor de daună RCA avizate la societățile de asigurare în trimestrul IV al anului 2020, în baza Legii nr. 132/2017 și plătite până la data transmiterii raportărilor către A.S.F., cu evidențierea dosarelor de daună în care s-a identificat sau nu oferta de despăgubire, luând ca referință data plății și data cererii de despăgubire

Nr. crt.	Societatea de asigurare	Numărul dosarelor de daună RCA avizate în Trim. IV 2020 în baza Legii nr. 132/2017 și plătite pentru pagube materiale până la data transmiterii raportărilor către A.S.F.	Numărul dosarelor de daună RCA în care s-a identificat acceptarea ofertei de despăgubire	Durata medie de plată** în cazul dosarelor de daună RCA în care s-a identificat acceptarea ofertei de despăgubire (zile/ dosar)	Numărul dosarelor de daună RCA în care nu s-a identificat acceptarea ofertei de despăgubire	Durata medie de plată** în cazul dosarelor de daună RCA în care nu s-a identificat acceptarea ofertei de despăgubire (zile/ dosar)
1	Allianz Țiriac S.A.	2.420	533	7,40	1.887	8,65
2	Asirom VG S.A.	3.074	2.594	7,26	480	14,84
3	City Insurance S.A.	11.263	3.027	47,75	8.236	21,07
4	Euroins S.A.	10.670	10.017	38,89	653	23,31
5	Generali România S.A.	1.025	629	3,00	396	5,73
6	Grawe România S.A.	2.485	1.917	8,26	568	21,89
7	Groupama S.A.	1.843	1.562	6,47	281	8,46
8	Omniasig VIG S.A.	3.510	116	7,08	3.394	7,09
9	Uniqa Asigurări S.A.	386	279	2,45	107	3,76
	<b>Total</b>	<b>36.676</b>	<b>20.674</b>	<b>28,35</b>	<b>16.002</b>	<b>15,86</b>
	<i>Ponderele numărului dosarelor de daună RCA plătite, în funcție de identificarea sau nu a ofertei de despăgubire, în numărul total al dosarelor plătite pentru pagube materiale în baza Legii nr. 132/2017</i>	100,00%	56,37%		43,63%	

\*\* Raport între numărul total de zile în care au fost achitate dosarele de daună și numărul total al dosarelor de daună achitate, luând ca referință data plății și data cererii de despăgubire

Grafic nr. 4: Numărul dosarelor de daună RCA avizate în trimestrul IV al anului 2020 și plătite în baza Legii nr. 132/2017 pentru pagube materiale până la data transmiterii raportărilor către A.S.F., cu evidențierea celor în care s-a identificat sau nu oferta de despăgubire, luând ca referință data plății și data cererii de despăgubire





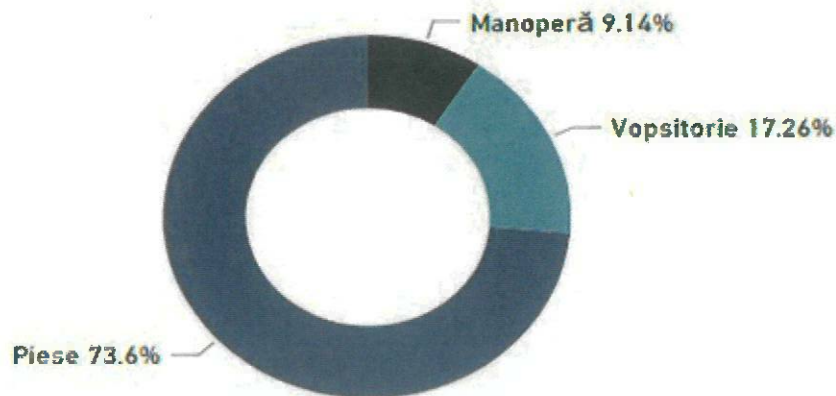
**BIROUL ASIGURATORILOR  
DE AUTOVEHICULE  
DIN ROMÂNIA**

**ANALIZĂ PRIVIND COSTUL MEDIU DE REPARAȚIE AL  
AUTOVEHICULELOR AVARIATE IN EVENIMENTE  
ACOPERITE DE POLITE RCA 2016-2018**

**5 iulie 2019**

Se poate observa că în total cost de reparație, în medie, ponderea cea mai mare o dețin piesele (73,6%) urmate de materialele de vopsitorie (17,2%) și manoperă (9,1%).

Pondere manoperă, pondere piese, Pondere vopsitorie în total calculații



Distribuția costului mediu de reparație pe an calculație și mărci arată că în majoritatea cazurilor costul mediu de reparație a crescut de la an la an, existând totuși și mărci care au înregistrat o variație mai mică sau chiar scăderi.

